

[지역의회 로고 삽입]

지역의회: _____

지역이름: _____

지역 방재 계획

정말 준비가 되셨나요?

재해가 발생하기 이전, 지금 준비한 상태에 따라 이후의 생활이 결정됩니다.

로스앤젤레스시는 지역 방재 계획 템플릿을 개발하였습니다. 지역을 위한 계획안 작성에 참여하시기 바랍니다. 첨부된 설문조사를 작성하시면 재해 발생시에 지역대표가 귀하의 지역사회를 최대한 지원할 수 있습니다.

설문조사 마감일: _____
(일자)

이웃 _____, 이 돌아와 수거합니다.
(이름)

제공된 정보는 기밀로 처리되며 비상안의 작성 및 실제 재해시의 참고용으로만 사용됩니다.



이웃 설문조사

정말 준비가 되셨나요? 재해가 발생하기 이전, 지금 준비한 상태에 따라 이후의 생활이 결정됩니다.

지역 방재 계획의 작성을 도와주세요! 계획안을 완성하려면, 재해시에 필요한 별도의 사항이나, 도움이 될 수 있는 특별한 기술 또는 용품이 있는지 알아야 합니다. (모든 정보는 지역에서 기밀로 처리되며 지역 방재 계획에만 사용되게 됩니다). 가구, 사업체, 기관별로 하나의 양식서를 작성하시고 지역 담당자에게 제출하여 주시기 바랍니다. 해당 정보는 자발적입니다.

1. 이름, 전화번호, 이메일 주소, 주소

이름: _____
 휴대폰: _____
 자택 (선택사항): _____
 E-mail: _____
 주소: _____

지역의 비상 연락망의 이름, 전화번호

2. 가구 내에 통역이 필요한 사람이 있습니까? 필요한 언어는 무엇입니까?

스페인어
 한국어
 관화
 기타: _____

3. 가구 내에 있는 동물이나 애완동물은 무엇이며 몇 마리입니까?

개: _____ 이름: _____
 고양이: _____ 이름: _____
 새: _____ 이름: _____
 기타: _____ 이름: _____

동물들이 친화적입니까? 동그라미: 예/아니오

4. 어린 자녀가 있거나 한계가 있거나 시각, 읽기, 걷기, 말하기, 청각, 학습, 기억력, 이해력의 능력이 없고/또는 신속하게 대응을 못해서 비상시에 별도의 도움이 필요한 사람이 가구 내에 있습니까?

5. 가구 내에 특별 기술이나 훈련 (예, 지역사회 비상 대응팀, 적십자, 군대, 공공 안전, 의료 관리, 응급처치, 전기, 배관, 전화선, 가스 회사의 경력, 훈련, 또는 다국어 사용자)을 받은 사람이 있습니까? 해당하는 경우, 어떤 종류입니까? 이를 설명하여 주십시오.



5

이웃을 마련하기 위한 5가지 단계

로스엔젤레스 재난관리청

6. 재해시 사용할 수 있는 장비나 용품이 있습니까? 해당하는 경우, 유형, 사용 가능한 수, 보유할 수 있는 사람의 수, 운전자 (해당하는의 경우), 24 시간 연락처를 적어주십시오.

재해시에는 단 몇 초 안에 중대한 결정을 내려야 할 수 있습니다. 재해 공급품이 위치하는 곳을 정확히 알고 계십니까? 다음은 재해 관련 용품과 물건의 예제입니다.

서류

- 신분증: 운전 면허증, 출생 증명서, 여권, 사회 보장 카드, 은행 구좌 정보, 최근 가족 사진
- 보험, 대부 문서, 유언장, 신탁, 증서
- 연락처가 든 가족 명단 (주택, 휴대폰, 직장, 주소) 플래쉬 드라이브에 주요 문서를 복사하여 안전한 곳에 두십시오

의료

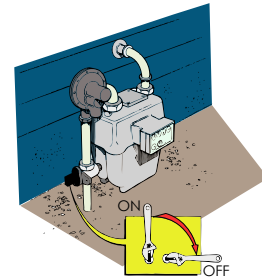
- 의료 제공업체 정보
- 의약품, 복용 시기
- 7일 이상의 의약 공급품, 가능시 처방약 복사본
- 냉장이나 특별 처리가 필요한 의약의 경우 특별안을 작성하십시오(예. 냉점질, 냉각기, 소형 냉장고)

응급 처치 상자

- 붕대, 거즈, 물티슈, 고무 장갑
- 소독용 알코올, 과산화수소

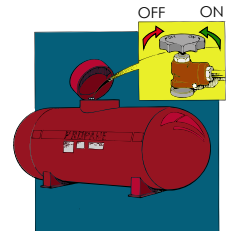

아기/아동의 경우

- 분유, 병
- 기저귀
- 약
- 위생 용품
- 친숙한 장난감이나 책
- 유아용 의자



도구

- 배터리, 태양열이나 수동 AM/FM 라디오
- 여분의 배터리와 손전등
- 가스를 끄는 스페너



용품

- 현금 - 가능하면 사람수 당 100 - 200 달러 이상(소액 지폐로)
- 비누, 화장실 휴지
- 칫솔/치약
- 쓰레기, 보관용 비닐 봉투
- 사람수 당 2벌의 의류및 신발
- 사람수 당 담요나 슬리핑백
- 여분의 열쇠
- 생리대

물, 음식

물 - 유아, 아동을 포함한 일일 1인당 1갤런(만기일을 표한 1주일 공급품)

- 냉장, 준비/요리, 소량의 물 혹은 물을 필요로 하지 않는 부패하지 않는 음식
- 여분의 음식 (특별 식단에 주의)

장애자 또는 거동이 불편한 사람

장애인, 감각/인지 불능, 거동이 불편한 사람인 경우 응급 상자에 필요한 물품과 함께 다음 목록품을 준비합니다.

- 조정 혹은 보조 장비, 여분 배터리
- 특별 장비의 사용 설명서

애완동물/ 동물 서비스 경우

- 신분증
- 여분의 음식, 물
- 세정 용품
- 약
- 이동 케이스 (동물당 1 개)
- 사슬

요령: 재해 후 필요함에 따라 물, 가스의 주요 밸브를 잠급니다. 냄새가 나지 않는 한 가스를 차단하지 마십시오. 밸브를 돌려 “막대기”가 가스 선과 직각이 되게 하여 가스를 차단하십시오. 가스 미터에 스페너를 철사로 묶어서 수도 차단 밸브의 위치를 표시하십시오.